

Notifiquem per SMS als contactes d'emergència que ens indiquis en cas que tinguis un accident.

Com funciona?



Detecció instantània: Si detectem un possible accident, rebràs una notificació al teu mòbil.



Temps de reacció: Tens 60 segons per cancel·lar l'avís als teus contactes d'emergència.




Notificació als teus contactes: Si no cancel·les, enviarem un SMS amb la teva ubicació als teus contactes d'emergència.

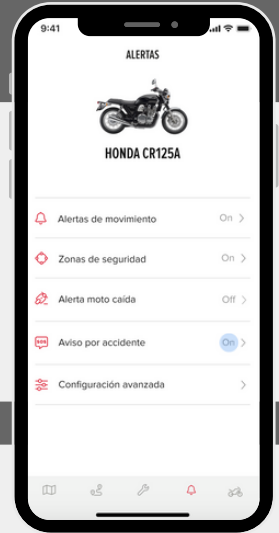


Confirmació de seguretat: Si tot està bé, pots revertir la notificació i enviarem un altre SMS informant-los que estàs a bé.



1. Activa la funcionalitat.

1. Toca la icona  del menú inferior.
2. Després, toca "Avis per accident".
3. I una vegada dins, actívala.



2. Activa els avisos crítics.


Activant els "avisos crítics", el teu iPhone et notificarà fins i tot si està en mode silenci o no molestar. Així, podràs cancel·lar l'avis als teus contactes d'emergència en cas que no necessitis que siguin notificats.

 Avisos crítics

**Recomanem activar els 'Avisos crítics' pel correcte funcionament d'aquesta funcionalitat.*

3. Afegeix contactes d'emergència.

Selecciona fins a 3 contactes que seran avisats per SMS amb el teu nom i ubicació GPS en cas d'accident.

Toca a  Afegir contacte i permet a l'app accedir als contactes del teu iPhone per afegir directament des de la teva agenda els contactes que decideixis.

