

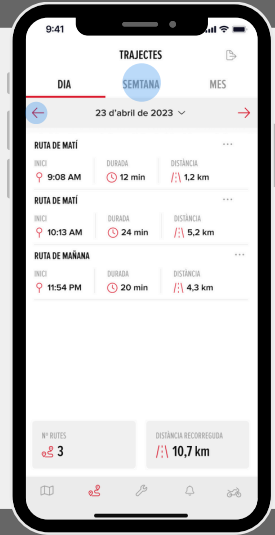


1. Accedeix a les teves estadístiques.

1. Toca la icona  del menú inferior.
2. Després, toca a “setmana” o “mes”.

Si vols consultar les estadístiques d'una setmana o mes diferent de l'actual...

1. Toca setmana o mes.
2. Després toca a  per retrocedir fins a l'interval de temps que vulguis consultar.



2. Consulta-les!

Quins dades pots consultar?

Distància - Durada - N.º Rutes - Velocitat Màxima i Mitjana

1. **Toca la dada** que vulguis que es reflecteixi en la gràfica. La dada seleccionada es mostrarà en vermell.



2. En aquest cas, es mostra la gràfica combinada de velocitats. *



Com interpretar el gràfic?

El gràfic té **dos eixos**:

L'**eix vertical** mostra els valors de les dades seleccionades.

L'**eix horitzontal** mostra els dies de la setmana o els dies del mes.

*Tocant la barra d'un dia concret accediràs a les rutes realitzades aquest dia.

