




DESCARREGAR

INFORME DE TRAYECTES

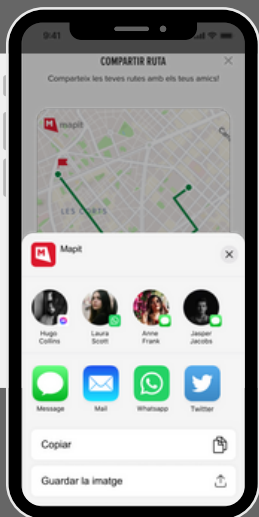
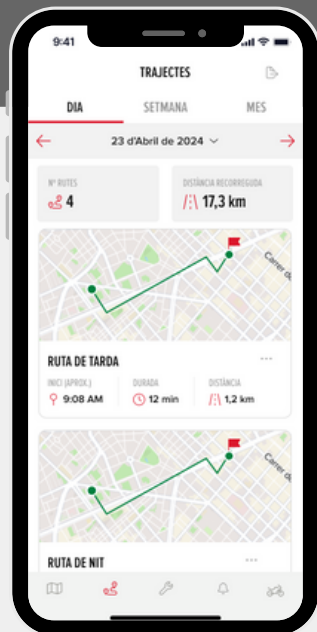
Descarrega un informe amb tots els detalls dels trajectes que hagi realitzat durant el període de temps que triïs.

Com descarregar l'informe?


1. Toca l'icona del menú inferior. 
2. A continuació, toca l'icona situada a la part superior dreta. 
3. Selecciona el període de temps pel qual vols exportar els trajectes que has realitzat.

 Tingues en compte que pots seleccionar un màxim de 31 dies o 100 trajectes.

4. I una vegada seleccionat, fes clic a "Generar informe." I això és tot! T'arribarà al teu correu.



Recorda que pots compartir qualsevol trajecte amb qui vulguis des de l'app, ja sigui per WhatsApp, correu electrònic o altres plataformes.

Per fer-ho, selecciona la ruta que vols compartir i toca l'icona. 

M