

Rep una notificació quan la teva moto entra o surt d'algun de les teves zones de seguretat.




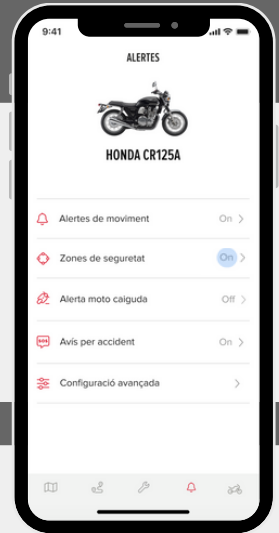
Afegeix una capa addicional de seguretat i control sobre la teva moto!

Mentre que les alertes de moviment t'informen quan la teva moto rep algun cop o moviment, les notificacions de zones de seguretat t'alerten específicament quan la teva moto surt o entra en àrees predefinides com a segures.



1. Activa la funcionalitat.

1. Toca la icona  del menú inferior.
2. Després, toca a “zones de seguretat”.
3. I una vegada dins, activa fins a un màxim de 3.



2. Configura cada zona.

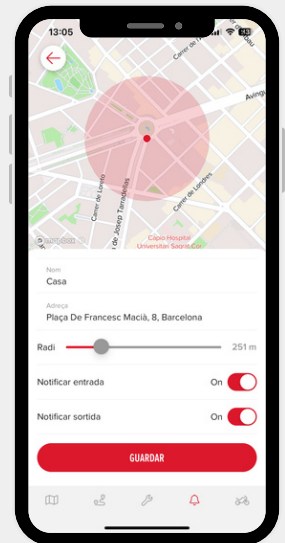
1. Selecciona una zona y toca **Editar**.
2. Una vegada dins, pots editar el **nom** i l'**adreça** (ja sigui escrivint-la o movent-te pel mapa).
3. Selecciona el **Radi**: és a dir, el perímetre que conforma la zona i que farà saltar l'alerta d'entrada o de sortida d'aquesta zona.

Radi  251 m

4. Selecciona si vols ser notificat quan la teva moto entri en aquesta zona, quan en surti o en ambdós casos.

Notificar entrada On

Notificar sortida On



Recorda que...

Activant els "avisos crítics", el teu iPhone et notificarà fins i tot si està en mode silenciós o no molestar quan la teva moto entri o surti de les teves zones.

Escollir un so diferent per a cada tipus d'alerta et permetrà distingir-les entre elles.