

Notificamos por SMS aos contactos de emergência que nos indiques no caso de sofreres um acidente.

Como funciona?



Deteção instantânea: Se detetarmos um possível acidente, receberás uma notificação no teu telemóvel.



Tempo de reação: Tens 60 segundos para cancelar o aviso aos teus contactos de emergência.





Notificação aos teus contactos: Se não cancelares, iremos enviar um SMS com a tua localização aos teus contactos de emergência.

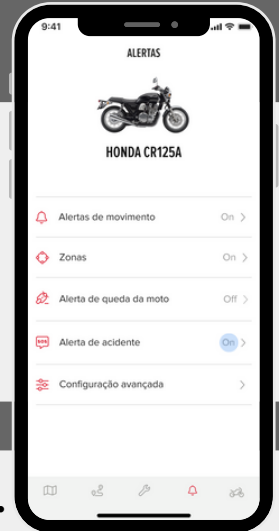


Confirmação de segurança: Se tudo estiver bem, podes reverter a notificação e enviaremos outro SMS informando-os que estás seguro.




1. Ativa a funcionalidade.

1. Toque no ícone  no menu inferior.
2. Depois toque “Aviso de acidente”.
3. E uma vez dentro, ative-a. 



2. Adiciona contactos de emergência.

Selecciona até 3 contactos que serão avisados por SMS com o teu nome e localização GPS em caso de acidente.

Toca em  **Adicionar contacto** e permite que a app aceda aos contactos do teu iPhone para adicionar diretamente da tua agenda os contactos que escolheres.



Verificações.

Certifica-te de que recibes as notificações no teu telemóvel, mesmo que esteja em modo silencioso ou "não incomodar", para poderes cancelar o aviso aos teus contactos de emergência caso não seja necessário notificá-los.

Podes fazê-lo ajustando as definições de notificação da aplicação para anular o modo silencioso ou "não incomodar".

**Recomendamos fazer esta verificação para o funcionamento correto desta funcionalidade.*