

Notificamos por SMS aos contactos de emergência que nos indiques no caso de sofreres um acidente.

Como funciona?



Deteção instantânea: Se detetarmos um possível acidente, receberás uma notificação no teu telemóvel.



Tempo de reação: Tens 60 segundos para cancelar o aviso aos teus contactos de emergência.





Notificação aos teus contactos: Se não cancelares, iremos enviar um SMS com a tua localização aos teus contactos de emergência.

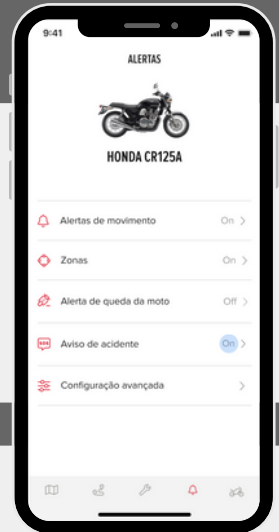


Confirmação de segurança: Se tudo estiver bem, podes reverter a notificação e enviaremos outro SMS informando-os que estás seguro.



1. Ativa a funcionalidade.

1. Toque no ícone  no menu inferior.
2. Depois toque “Aviso de acidente”.
3. E uma vez dentro, ative-a. On 

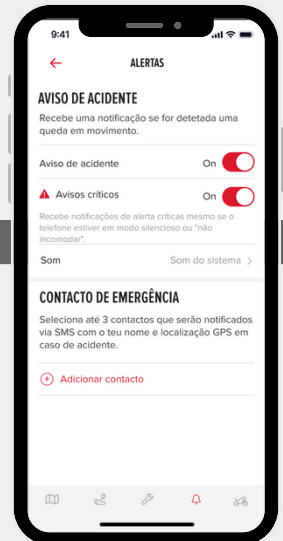


2. Ativa os avisos críticos.

Ao ativar os "avisos críticos", o teu iPhone notificar-te-á mesmo se estiver em modo silencioso ou "não perturbar". Assim, podes cancelar o aviso aos teus contactos de emergência caso não seja necessário notificá-los.


 Avisos críticos On 

**Recomendamos ativar os "Avisos críticos" para o correto funcionamento desta funcionalidade.*



3. Adiciona contactos de emergência.

Seleciona até 3 contactos que serão avisados por SMS com o teu nome e localização GPS em caso de acidente.

Toca em  Adicionar contacto e permite que a app acesse os contactos do teu iPhone para adicionar diretamente da tua agenda os contactos que escolheres.