



Recebe alertas de movimento, de queda da moto ou mesmo se a tua moto entrar ou sair de alguma das tuas zonas de segurança.

**Alerta de movimento:**

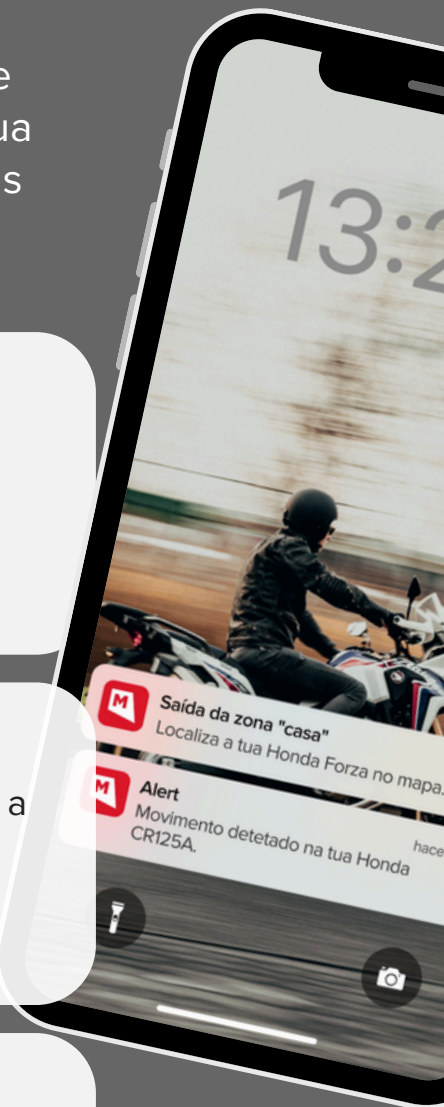
Se detetarmos um movimento na tua moto, receberás uma notificação no teu telemóvel.

**Alerta de queda da moto:**



Recebe uma notificação se a tua moto sofrer uma queda depois de estacionada.

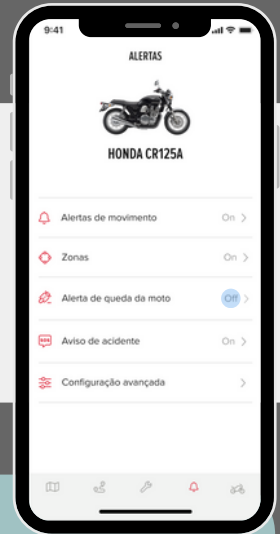
**Zonas:**

Recebe uma notificação quando a tua moto entra ou sai de alguma das tuas zonas.



1. Ativa a alerta.

1. Toque no ícone  no menu inferior.
2. Depois toque na alerta que deseja configurar.
3. E uma vez dentro, ative-a. 



Verificações.

Certifica-te de que recibes as notificações no teu telemóvel, mesmo que esteja em modo silencioso ou não incomodar. Precisas de ajustar as definições no teu telefone. Aqui tens um guia geral:


Permitir interrupções

Receber notificações desta aplicação mesmo quando o Modo Não Incomodar estiver ativado.



Como?

1. Vai ao menu de configuração no teu dispositivo móvel.
2. Procura a secção de notificações ou sons dentro das configurações.
3. Encontra a configuração da aplicação específica da qual desejas receber notificações.
4. Ativa a opção que permite que as notificações anulem o modo silencioso ou o modo "não incomodar".

 As definições podem variar dependendo do telefone. Se não encontrares estas opções, entra em contacto com o fabricante do teu telefone ou com o teu operador.