

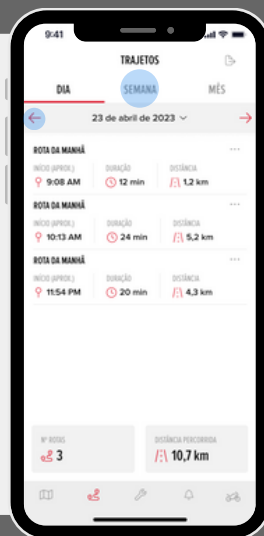


1. Acede às tuas estatísticas.

1. Toque no ícone  no menu inferior.
2. Depois, toca em "semana" ou "mês".

Se quiseres consultar as estatísticas de uma semana ou mês diferente do atual...

1. Toca na opção "semana" ou "mês".
2. Depois, toque em  para retroceder até ao intervalo de tempo que deseja consultar.



2. Consulte!

Que dados podes consultar?

Distância - Duração - Trajetos- Velocidade Máx e Média

1. **Toca no dado** que quiseres que seja refletido no gráfico. O dado selecionado aparecerá em vermelho.

2. Neste caso, é exibido o gráfico combinado de velocidades.*



Como interpretar o gráfico?

O gráfico tem **dois eixos**:

O **eixo vertical** mostra os valores do dado selecionado.

O **eixo horizontal** mostra os dias da semana ou os dias do mês.

*Ao tocar na barra de um dia específico, poderás aceder às rotas realizadas nesse dia.

