




DESCARREGAR

RELATÓRIO DE TRAJETOS

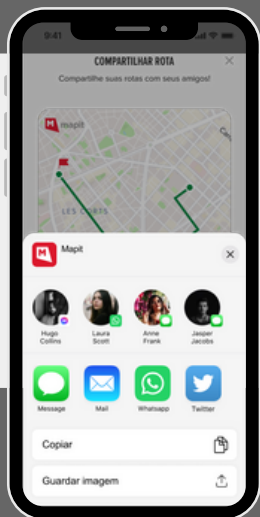
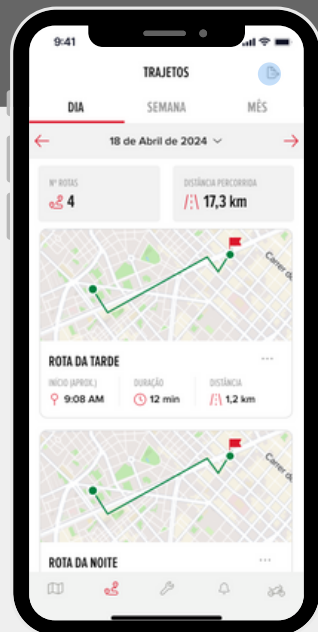
Descarrega um relatório com todos os detalhes dos trajetos que tenhas realizado durante o período de tempo que escolheres.

## Como descarregar o relatório?


1. Toca o ícone do menu inferior. 
2. Em seguida, toca o ícone localizado no canto superior direito. 
3. Selecciona o período de tempo pelo qual desejas exportar os trajetos que realizaste.

 *Tenha em mente que você pode seleccionar um máximo de 31 dias ou 100 trajetos.*

4. E uma vez seleccionado, clique em "Gerar relatório." E é isso! Ele chegará ao seu e-mail.



Lembre-se de que pode compartilhar qualquer trajeto com quem quiser através do app, seja por WhatsApp, e-mail ou outras plataformas.

Para isso, selecione a rota que deseja compartilhar e toque no ícone. 

M