

Recebe uma notificação quando a tua mota entra ou sai de uma das tuas zonas de segurança.




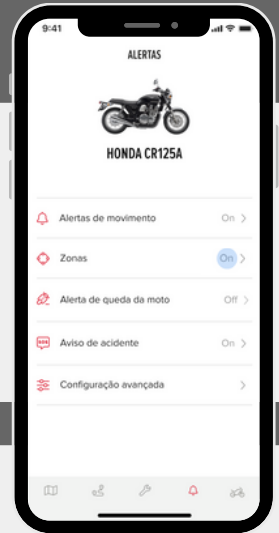
## Adiciona uma camada adicional de segurança e controlo à tua mota!

Enquanto os alertas de movimento notificam quando a tua mota sofre algum impacto ou movimento, as notificações das zonas de segurança alertam-te especificamente quando a tua mota sai ou entra em áreas pré-definidas como seguras.



## 1. Ativa a funcionalidade.

1. Toque no ícone  no menu inferior.
2. Depois, toca em "zonas".
3. E uma vez dentro, ativa até um máximo de 3.



## 2. Configura cada zona.

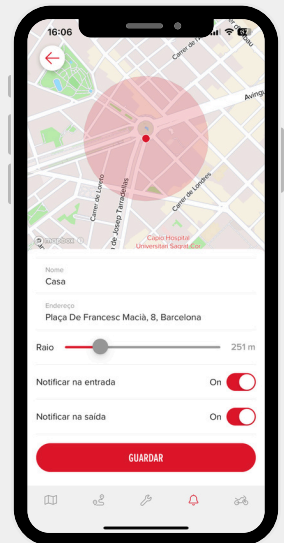
1. Escolhe uma zona e toca em **Editar**.
2. Uma vez dentro, podes editar o **nome** e o **endereço** (seja escrevendo ou movendo-te pelo mapa).
3. Selecciona o **Raio**: isto é, o perímetro que define a zona e que irá disparar o alerta de entrada ou saída dessa zona.

Raio  251 m

4. Escolhe se queres ser notificado quando a tua moto entrar nessa zona, sair dela ou em ambos os casos.

Notificar na entrada On

Notificar na saída On



### Remember that...

You must ensure that you receive notifications on your mobile device, even if it's in silent or "do not disturb" mode.

Choosing a different sound for each type of alert will allow you to distinguish between them.