

Recebe uma notificação quando a tua mota entra ou sai de uma das tuas zonas de segurança.




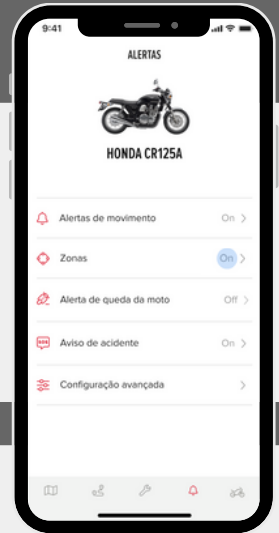
Adiciona uma camada adicional de segurança e controlo à tua mota!

Enquanto os alertas de movimento notificam quando a tua mota sofre algum impacto ou movimento, as notificações das zonas de segurança alertam-te especificamente quando a tua mota sai ou entra em áreas pré-definidas como seguras.



1. Ativa a funcionalidade.

1. Toque no ícone  no menu inferior.
2. Depois, toca em "zonas".
3. E uma vez dentro, ativa até um máximo de 3.



2. Configura cada zona.

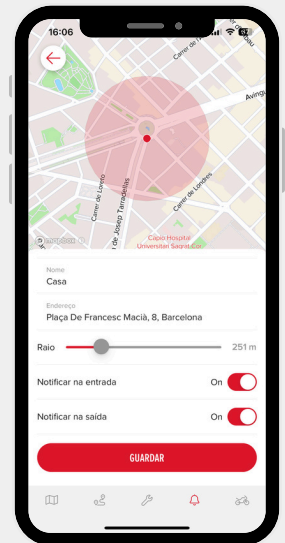
1. Escolhe uma zona e toca em **Editar**.
2. Uma vez dentro, podes editar o **nome** e o **endereço** (seja escrevendo ou movendo-te pelo mapa).
3. Selecciona o **Raio**: isto é, o perímetro que define a zona e que irá disparar o alerta de entrada ou saída dessa zona.

Raio  251 m

4. Escolhe se queres ser notificado quando a tua moto entrar nessa zona, sair dela ou em ambos os casos.

Notificar na entrada

Notificar na saída



Remember that...

By activating "critical alerts," your iPhone will notify you even if it's in silent or "do not disturb" mode when your motorcycle enters or exits your zones.

Choosing a different sound for each type of alert will allow you to distinguish between them.